

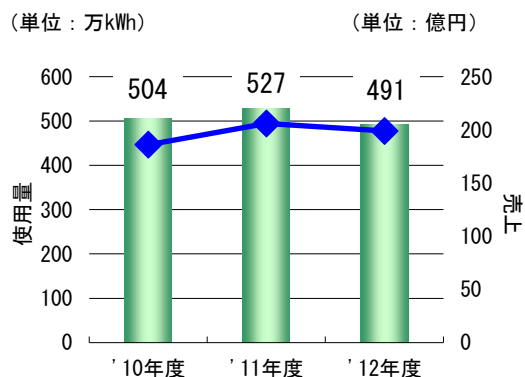
# 環境データ

対象期間：2012年4月1日～2013年3月31日

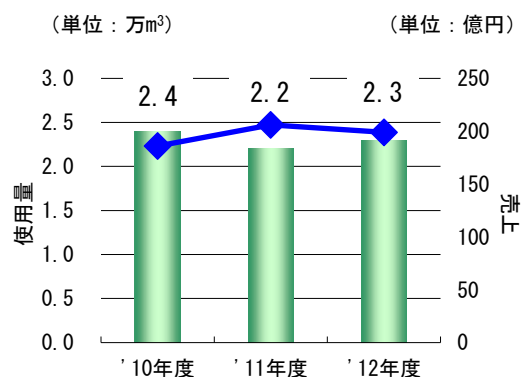
## ◇ エネルギーの使用

電気 (万 kWh)	都市ガス(13A) (万m <sup>3</sup> )	LPガス (t)	その他の燃料 (kl)(原油換算)
491.0	2.3	237.0	24.3

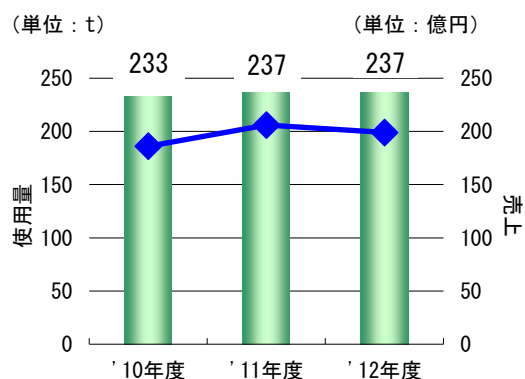
### <電気>



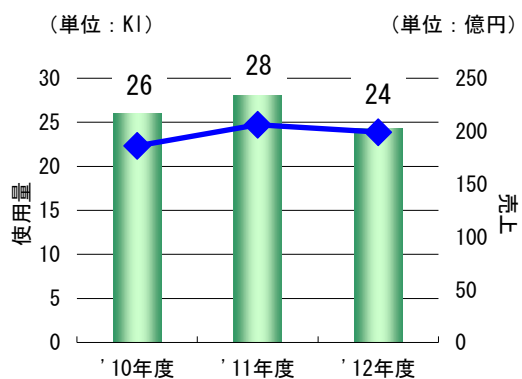
### <都市ガス(13A)>



### <LPガス>



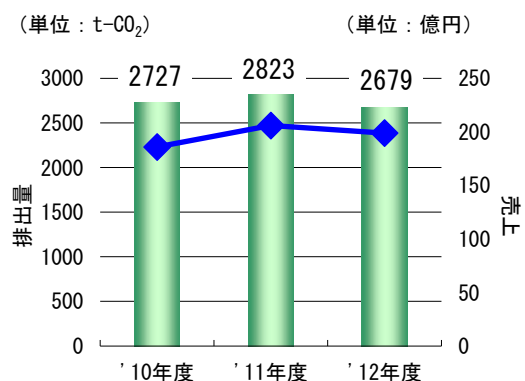
### <その他の燃料>



## ◇ 大気への排出

CO <sub>2</sub> 排出量 (t-CO <sub>2</sub> )	NO <sub>x</sub> 排出量 (t)
2,679	2.4

### <CO<sub>2</sub>排出量>



### <NO<sub>x</sub>排出量>

